



Focus Italia

Produzione Automotive

GIUGNO 2023

Rapporto mensile sull'andamento
della produzione industriale

Focus produzione in Italia – 06/2023

Indice

Highlights: la produzione industriale in Italia	PAG.	3
Produzione Industriale in UE – totale industria e settore automotive		4-5
Produzione Industriale in Italia – andamento congiunturale		6
Produzione Industriale in Italia – andamento tendenziale		7
Produzione di autovetture nei Major Markets europei		8
Fatturato dell'industria e del settore automotive – andamento tendenziale		9
Riepilogo Produzione e Fatturato		10
La domanda di autoveicoli in Italia		11-12
Export di autoveicoli		13
Export della componentistica		14
Monitoraggio della cassa integrazione guadagni, totale e settore automotive		15-16
La congiuntura economica in Italia		17-18

Focus produzione in Italia – 06/2023

Highlights: la produzione industriale in Italia

Var% rispetto
all'anno precedente



Secondo i dati ISTAT, a giugno 2023 l'indice della produzione industriale è in aumento dello 0,5% rispetto a maggio e in calo dello 0,8% rispetto a giugno 2022. L'indice della produzione per il solo settore automotive è in aumento del 32,7% rispetto a maggio 2022 e in aumento dello 7,7% rispetto al mese precedente. Nei primi sei mesi del 2023, l'indice della produzione industriale, nel suo complesso registra un calo (-2,7%). In controtendenza, nello stesso periodo, il settore automotive che registra un incremento dell'8,5%.


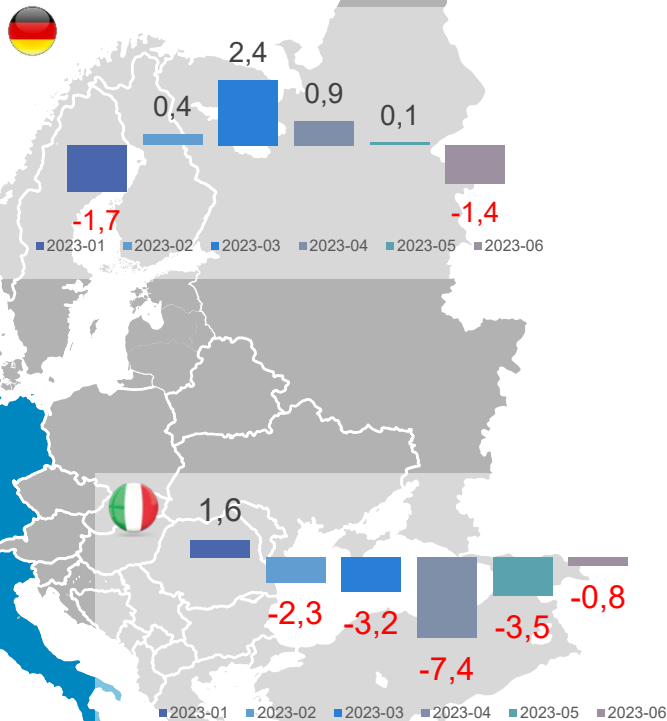
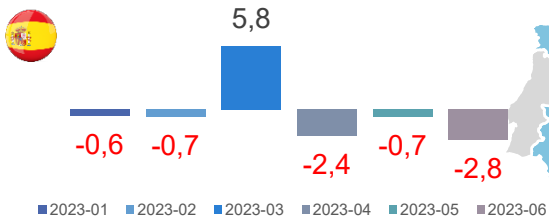
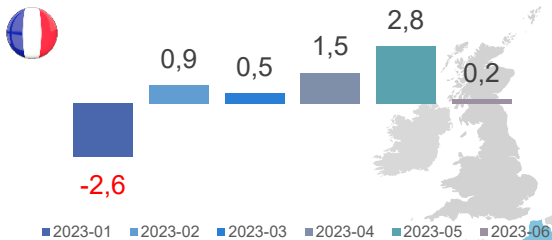
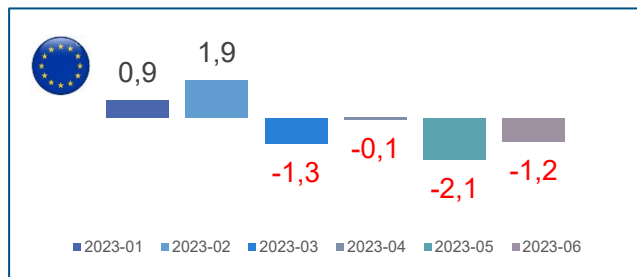
A giugno 2023, i singoli comparti del settore automotive mostrano le seguenti variazioni tendenziali:

- l'indice della produzione di autoveicoli (cod. ATECO 29.1) è in aumento del 69% nel mese e del 20% nel cumulato del 2023
- l'indice della produzione di carrozzerie R&S (cod. ATECO 29.2) aumenta del 26,8% nel mese e del 2,6% nel cumulato del 2023
- l'indice della produzione di parti e accessori per autoveicoli (cod. ATECO 29.3) risulta in crescita del 7,4% nel mese e in calo dello 0,8% nel cumulato del 2023.

Per quanto riguarda la produzione rilevata da ANFIA, **il totale delle autovetture** prodotte nei primi 6 mesi dell'anno supera le 298mila unità di volume, crescendo del 24,7% rispetto allo stesso periodo del 2022, anche grazie al mese di giugno in cui si è registrato un incremento del 92,1% rispetto allo stesso mese dell'anno precedente. **Il totale degli autoveicoli** prodotti nel semestre ammonta a 486.494, il 19,2% in più rispetto al primo semestre del 2022.

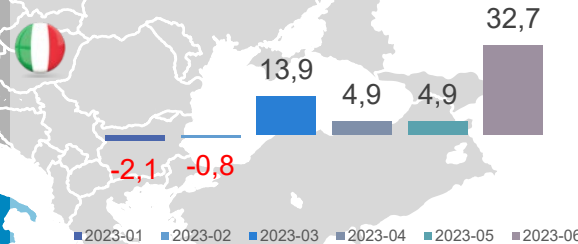
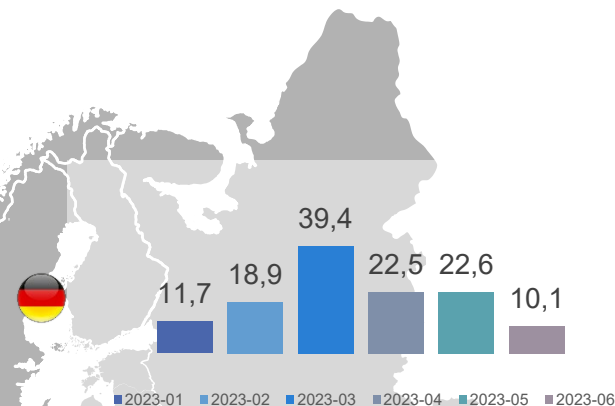
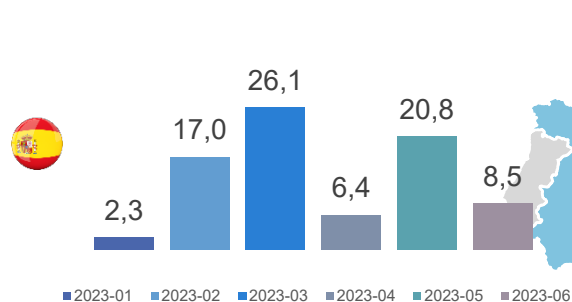
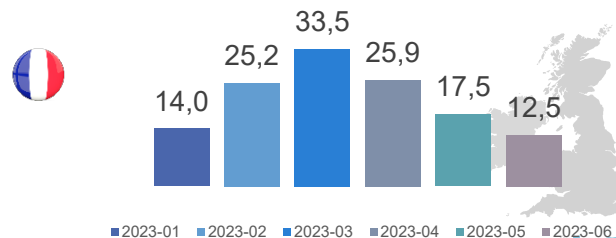
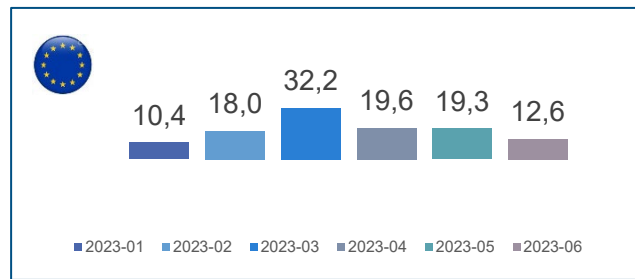
Focus produzione in Italia – 06/2023

I major markets europei – Andamento della produzione industriale negli ultimi sei mesi (var.% tendenziali mensili)



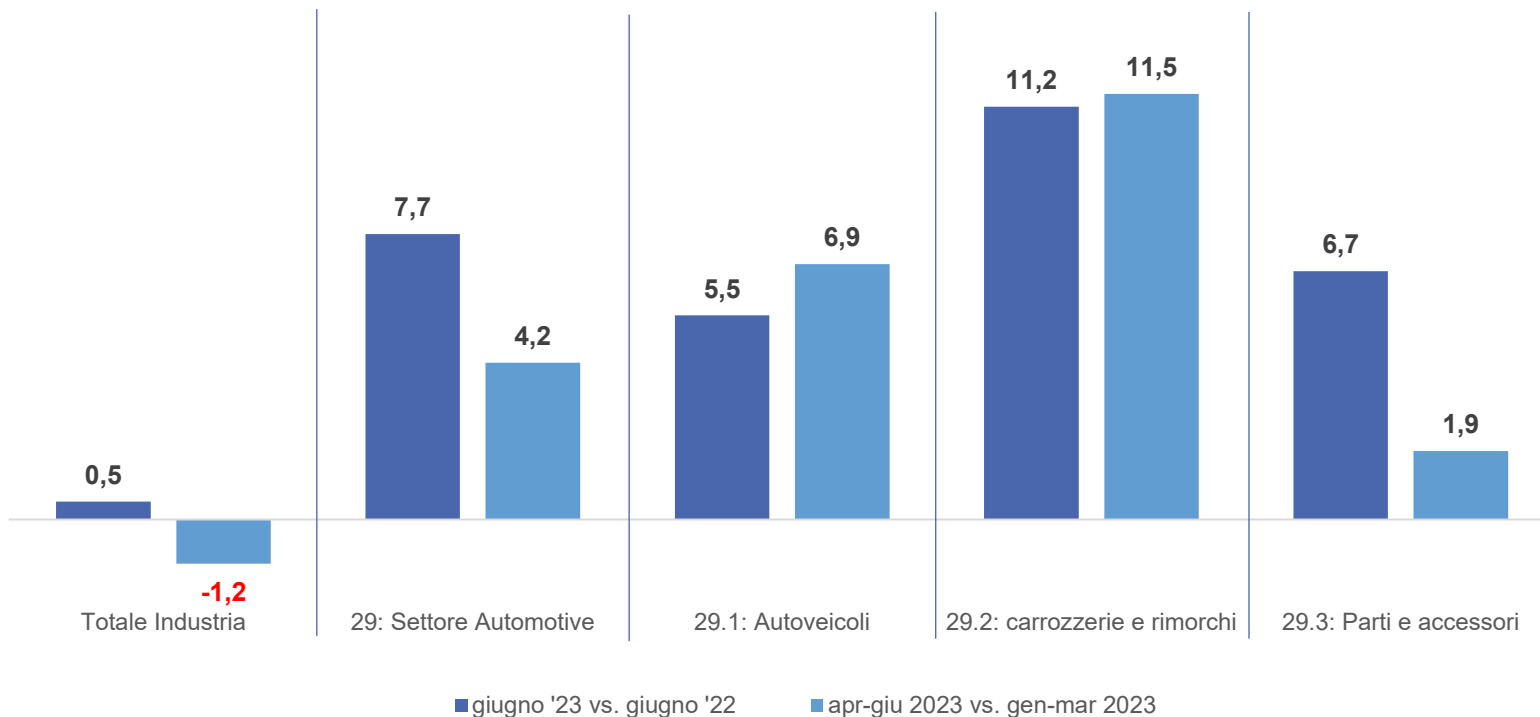
Focus produzione in Italia – 06/2023

I major markets europei – Andamento della produzione industriale nel settore automotive negli ultimi sei mesi (var.% tendenziali mensili)



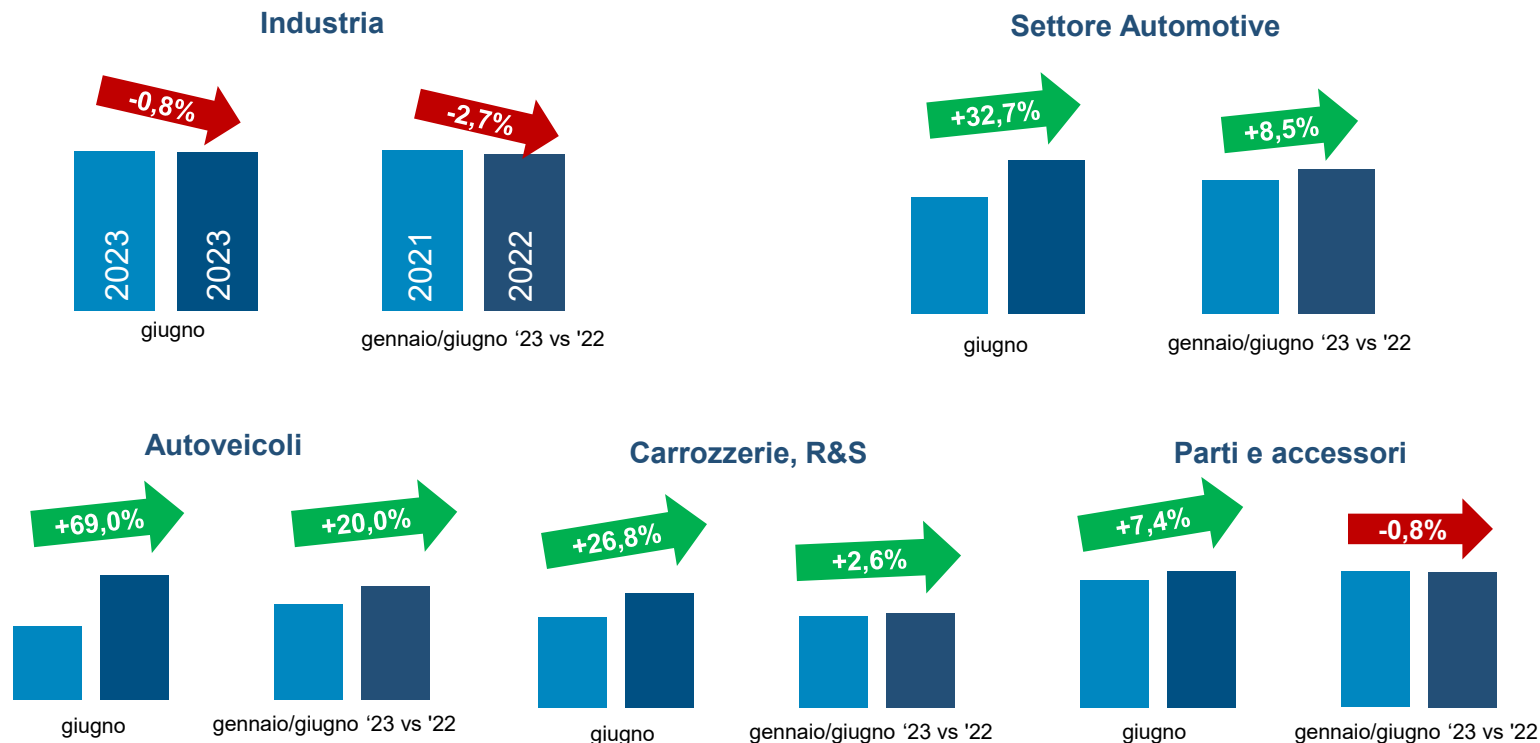
Focus produzione in Italia – 06/2023

Produzione industriale in Italia - Variazione congiunturale dell'indice della Produzione industriale (dato destagionalizzato)



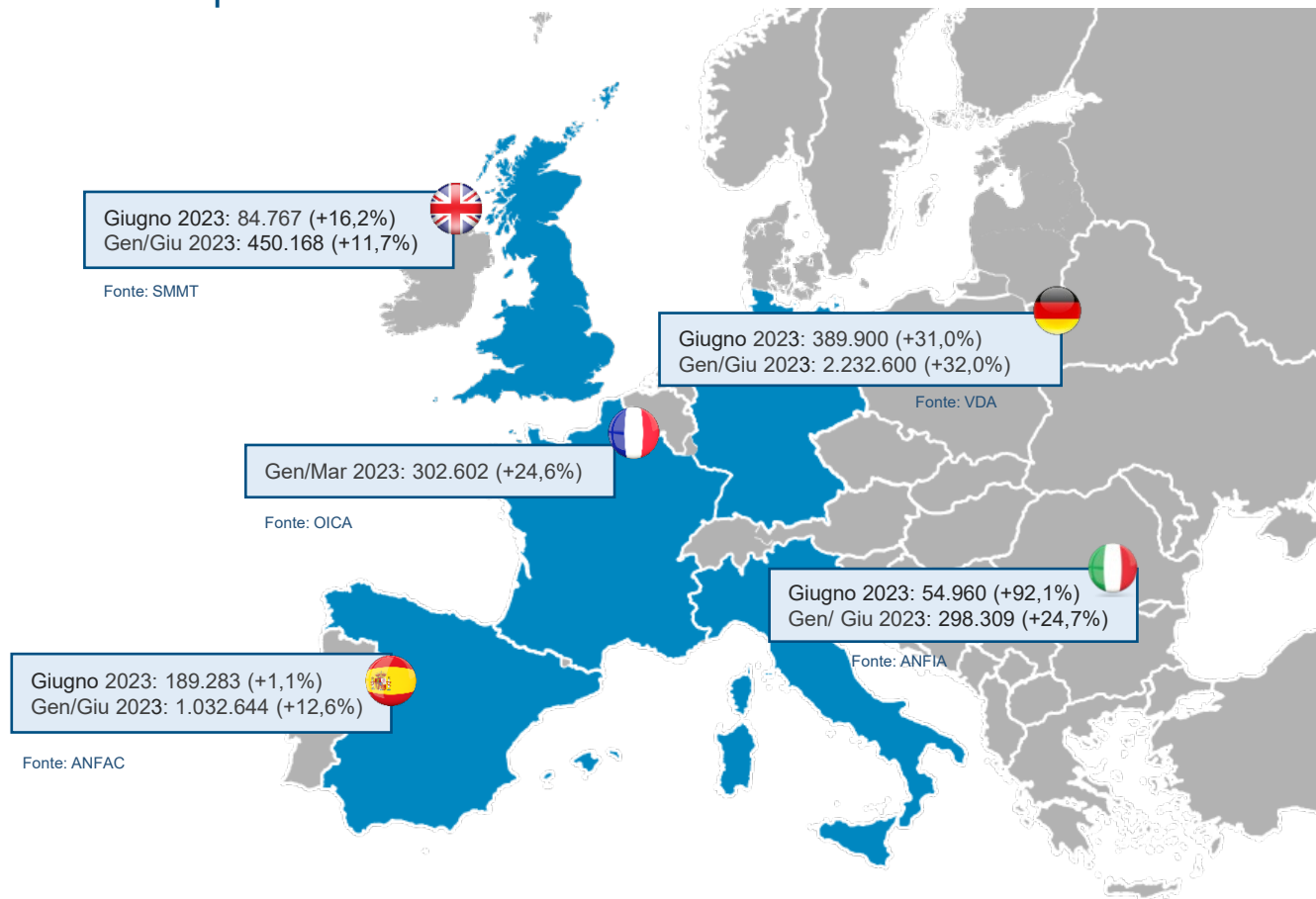
Focus produzione in Italia – 06/2023

Produzione industriale in Italia - Variazione tendenziale dell'indice della Produzione industriale (dato corretto per gli effetti del calendario)



Focus produzione in Italia – 06/2023

I major markets europei – Produzione Autovetture



Focus produzione in Italia – 06/2023

Var.% dell'Indice del fatturato dell'industria in Italia – **giugno 2023 vs. giugno 2022** (dato grezzo)

	giu-23	6M 2023
FATTURATO INDUSTRIA		
Totale	1,3	2,8
Mercato interno	3,2	3,2
Mercati esteri	-2,3	1,9

	giu-23	6M 2023
FATTURATO AUTOMOTIVE		
Totale	46,6	27,9
Mercato interno	59,8	37,0
Mercati esteri	29,1	16,5

	giu-23	6M 2023
FATTURATO Fabbricazione autoveicoli		
Totale	60,3	37,4
Mercato interno	71,2	49,6
Mercati esteri	42,3	19,7

	giu-23	6M 2023
FATTURATO Fabbricazione carrozzerie, R&S		
Totale	32,2	19,2
Mercato interno	27,6	15,7
Mercati esteri	41,7	25,5

	giu-23	6M 2023
FATTURATO Fabbricazione parti e accessori		
Totale	22,4	12,9
Mercato interno	37,2	14,9
Mercati esteri	10,6	11,1

Focus produzione in Italia – 06/2023

Riepilogo

	giu-23	6M 2023
PRODUZIONE INDUSTRIALE , dati corretti per effetti del calendario		
Totale (escl. costruzioni)	-0,8	-2,7
Autoveicoli, carrozzerie, parti	32,7	8,5
Autoveicoli	69,0	20,0
Carrozzerie, R&S	26,8	2,6
Parti ed accessori	7,4	-0,8

	giu-23	6M 2023
FATTURATO INDUSTRIA		
Totale	1,3	2,8
Mercato interno	3,2	3,2
Mercati esteri	-2,3	1,9

	giu-23	6M 2023
FATTURATO AUTOMOTIVE		
Totale	46,6	27,9
Mercato interno	59,8	37,0
Mercati esteri	29,1	16,5



Fatturato per attività economica Automotive

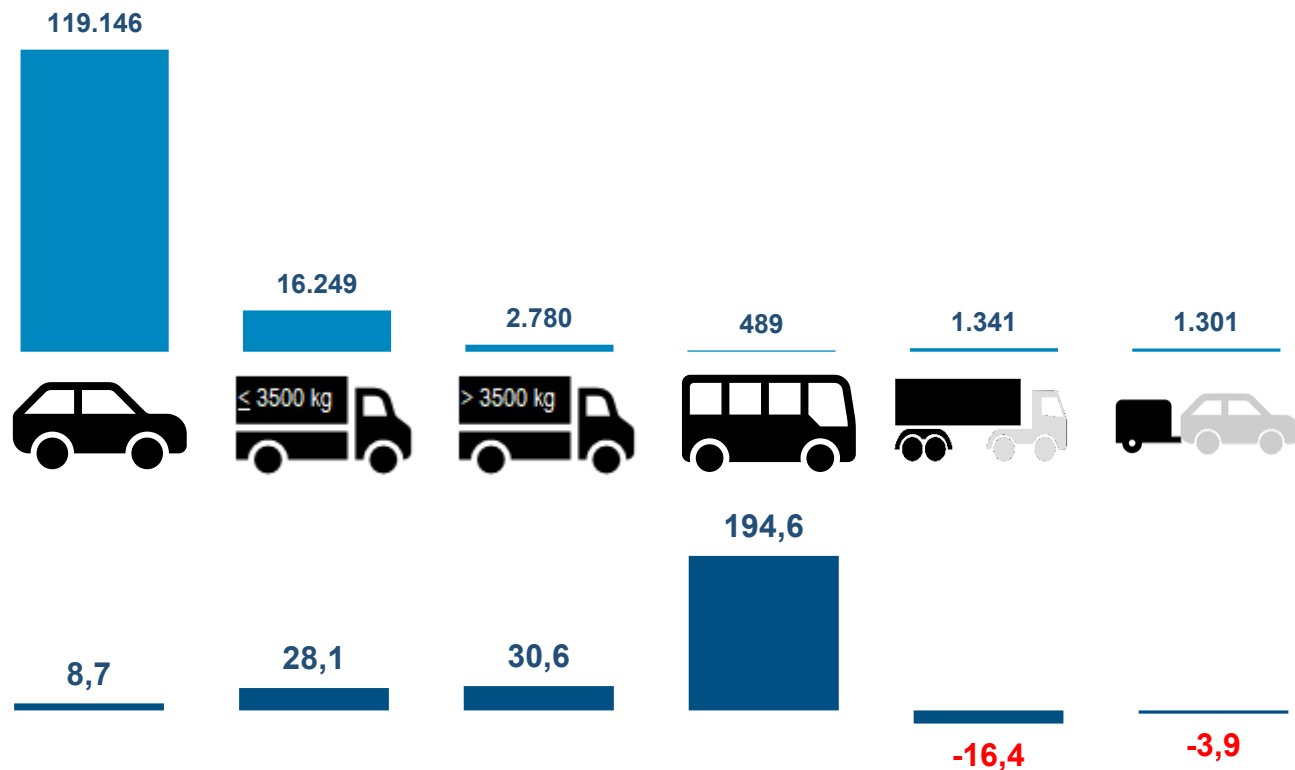
	giu-23	6M 2023
FATTURATO Fabbricazione autoveicoli		
Totale	60,3	37,4
Mercato interno	71,2	49,6
Mercati esteri	42,3	19,7

	giu-23	6M 2023
FATTURATO Fabbricazione carrozzerie, R&S		
Totale	32,2	19,2
Mercato interno	27,6	15,7
Mercati esteri	41,7	25,5

	giu-23	6M 2023
FATTURATO Fabbricazione parti e accessori		
Totale	22,4	12,9
Mercato interno	37,2	14,9
Mercati esteri	10,6	11,1

Focus produzione in Italia – 06/2023

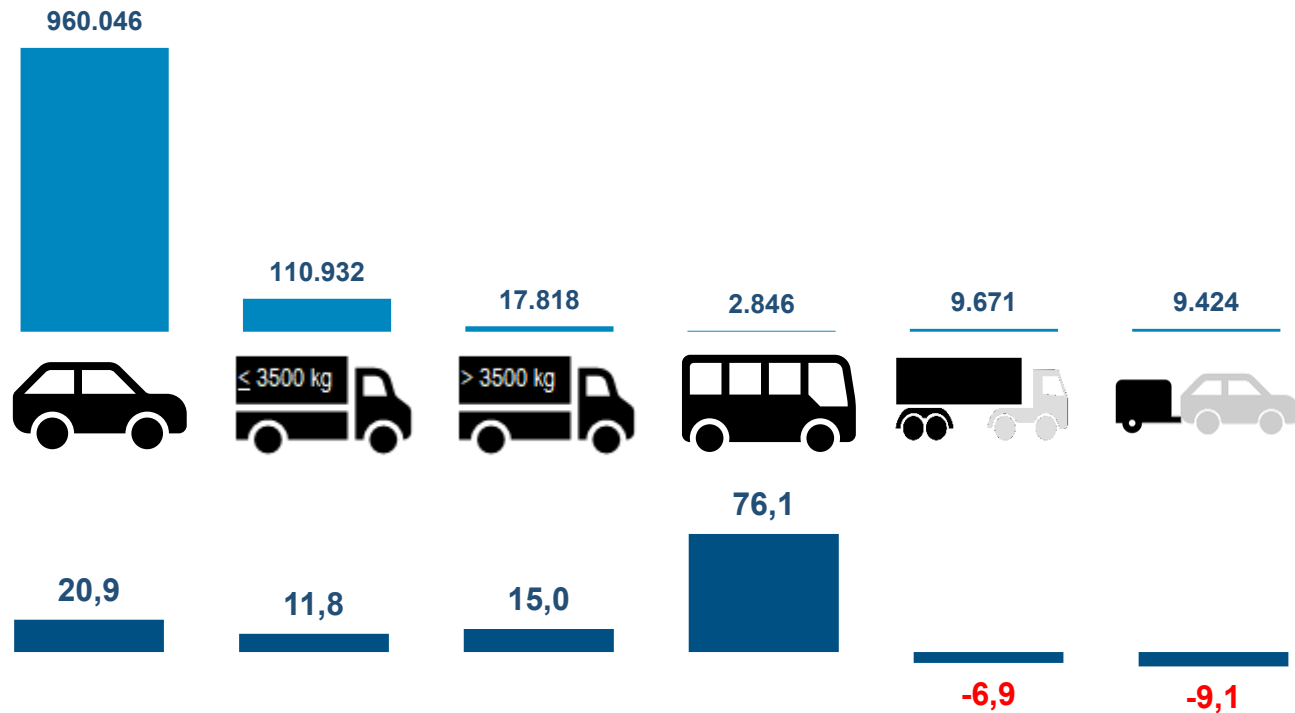
Domanda autoveicoli in Italia – Luglio 2023



Var. % 2023/2022

Focus produzione in Italia – 06/2023

Domanda autoveicoli in Italia – Gennaio/luglio 2023

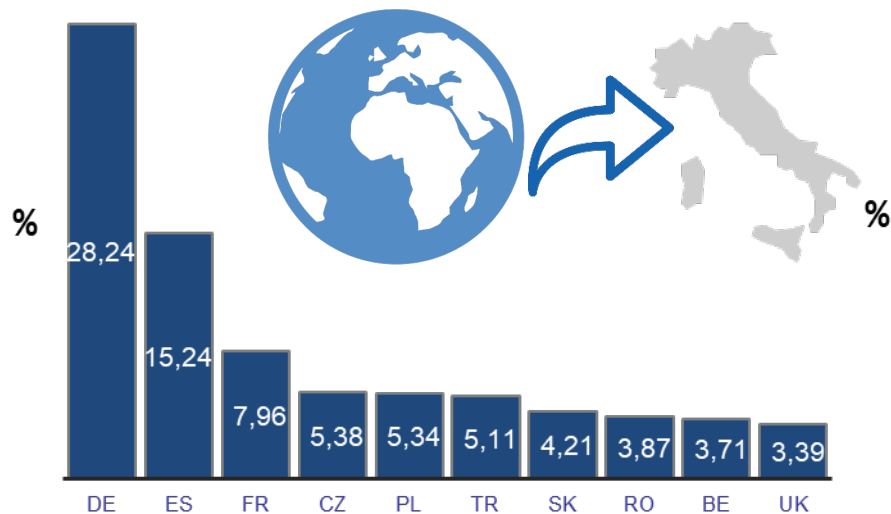


Var. % 2023/2022

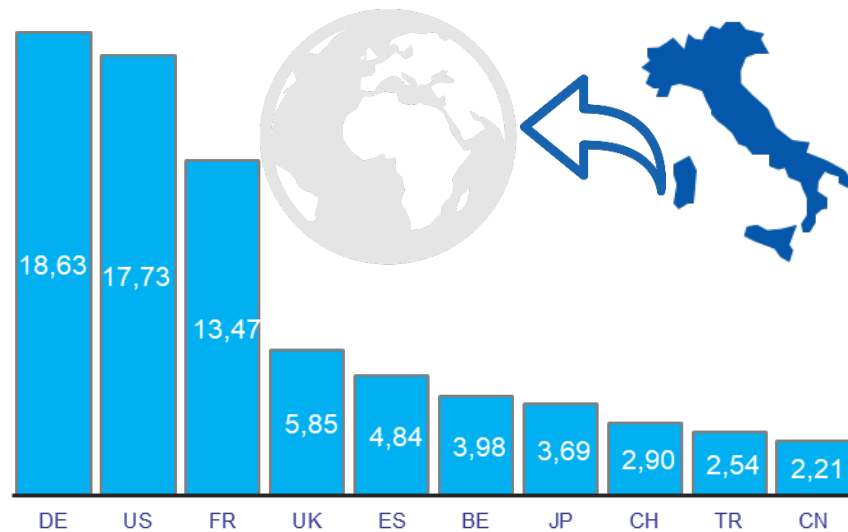
Focus produzione in Italia – 06/2023

Trade autoveicoli nuovi (autovetture + veicoli industriali) gennaio-aprile 2023

IMPORT Top 10 Paesi origine, gen-apr 2023



EXPORT Top 10 Paesi origine, gen-apr 2023



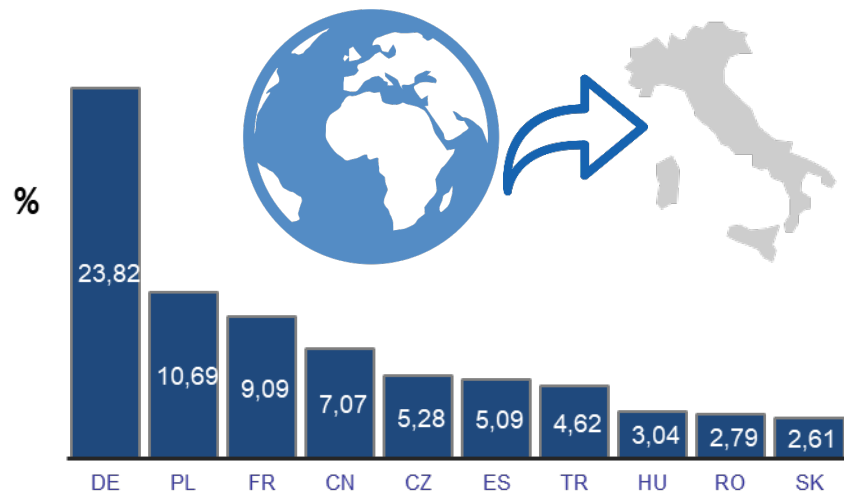
Valori in euro

gennaio/aprile 2022			gennaio/aprile 2023		
import	export	saldo	import	export	saldo
7.772.036.422	5.813.128.508	-1.958.907.914	11.165.318.287	7.457.214.808	-3.708.103.479

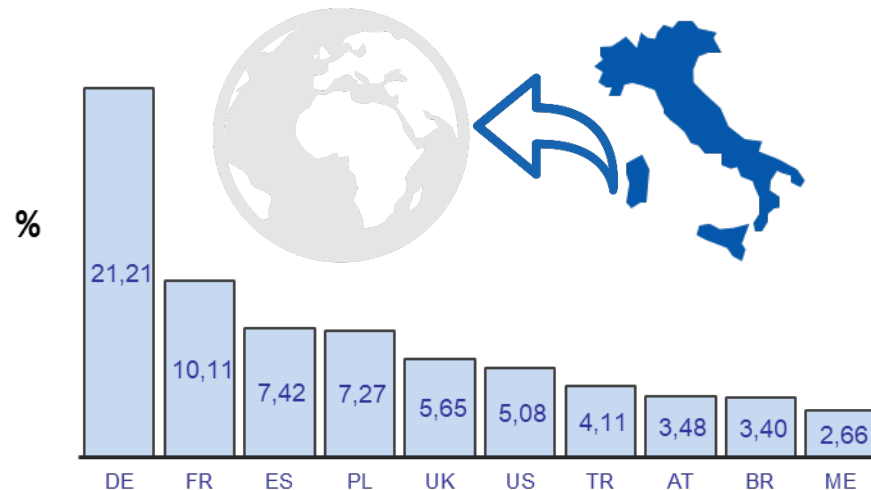
Focus produzione in Italia – 06/2023

Trade componenti gennaio-aprile 2023

IMPORT Top 10 Paesi origine, gen-apr 2023



EXPORT Top 10 Paesi origine, gen-apr 2023



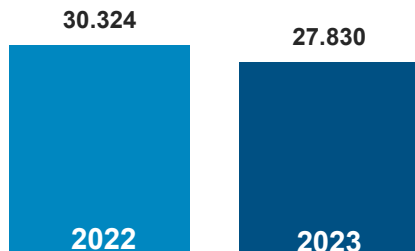
Valori in euro	gennaio/aprile 2022			gennaio/aprile 2023		
	import	export	saldo	import	export	saldo
	6.052.999.642	7.589.405.871	1.536.406.229	6.544.844.277	8.677.604.301	2.132.760.024

Focus produzione in Italia – 06/2023

Cassa Integrazione Guadagni in Italia luglio 2023 vs. luglio 2022

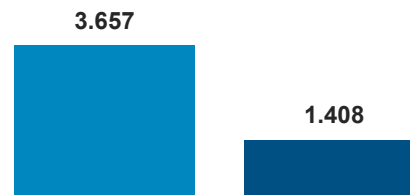
Migliaia di ore

Totale



Settore Automotive

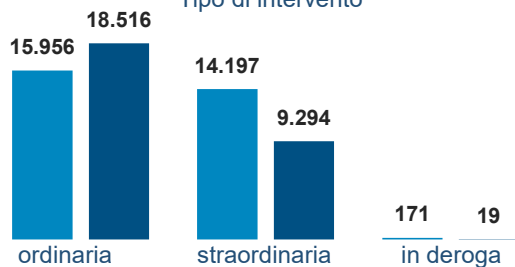
Migliaia di ore



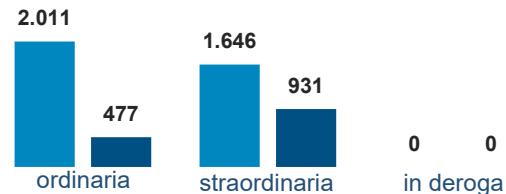
% settore automotive sul totale:

5,1%

Tipo di intervento



Tipo di intervento

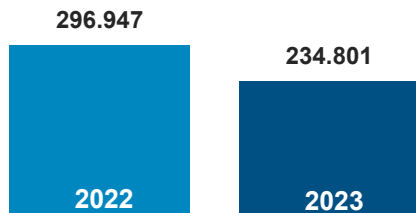


Focus produzione in Italia – 06/2023

Cassa Integrazione Guadagni in Italia gen/lug 2023 vs. gen/lug 2022

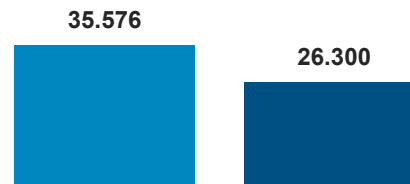
Totale

Migliaia di ore



Settore Automotive

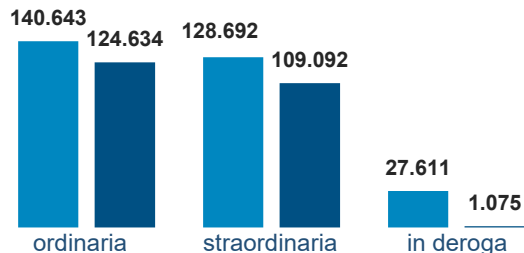
Migliaia di ore



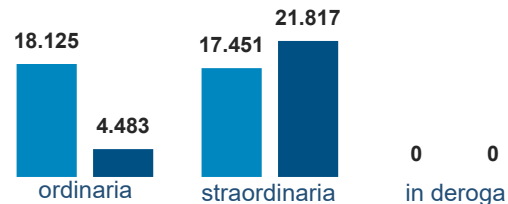
% settore automotive sul totale:

11,2%

Tipo di intervento

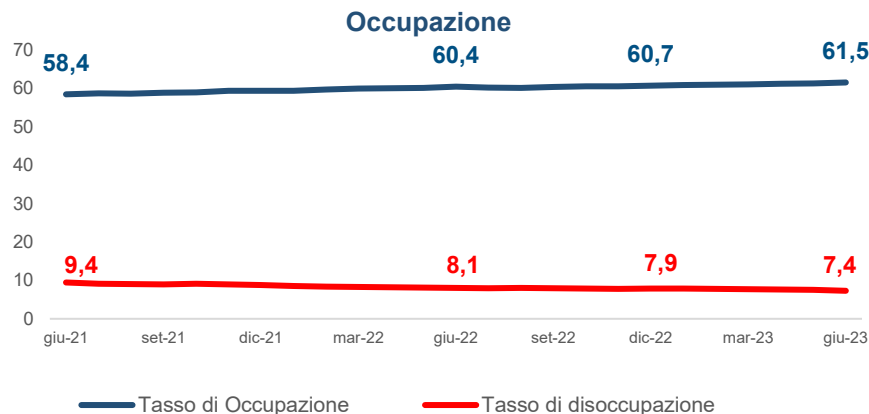
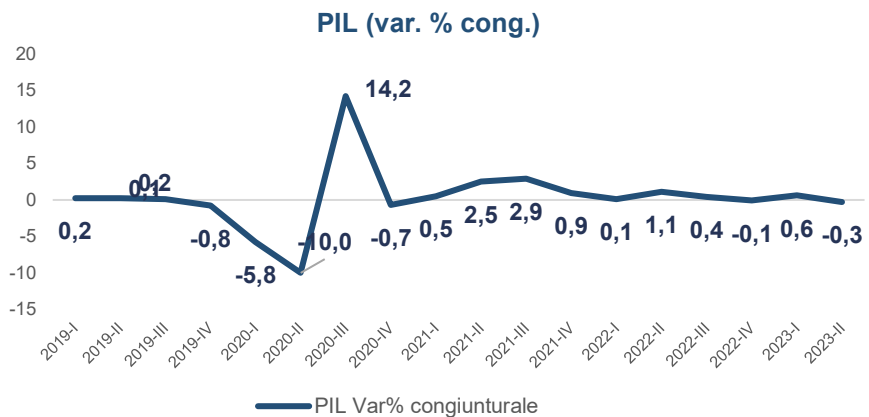


Tipo di intervento



Focus produzione in Italia – 06/2023

La congiuntura economica in Italia (1/2)



Nel secondo trimestre del 2023 si stima che il prodotto interno lordo (Pil), espresso in valori concatenati con anno di riferimento 2015, corretto per gli effetti di calendario e destagionalizzato, sia diminuito dello 0,3% rispetto al trimestre precedente e sia aumentato dello 0,6% in termini tendenziali.

Il secondo trimestre del 2023 ha avuto tre giornate lavorative in meno rispetto al trimestre precedente e una giornata lavorativa in meno rispetto al secondo trimestre del 2022.

La variazione congiunturale è la sintesi di una diminuzione del valore aggiunto sia nel comparto dell'agricoltura, silvicoltura e pesca sia in quello dell'industria, mentre il valore aggiunto dei servizi ha registrato un lieve aumento. Dal lato della domanda, vi è un contributo negativo della componente nazionale (al lordo delle scorte) e un apporto nullo della componente estera netta.

La variazione acquisita per il 2023 è pari allo 0,8%.

Sul fronte del **mercato del lavoro**, a giugno 2023, rispetto al mese precedente, all'aumento degli occupati si associa la diminuzione dei disoccupati e degli inattivi.

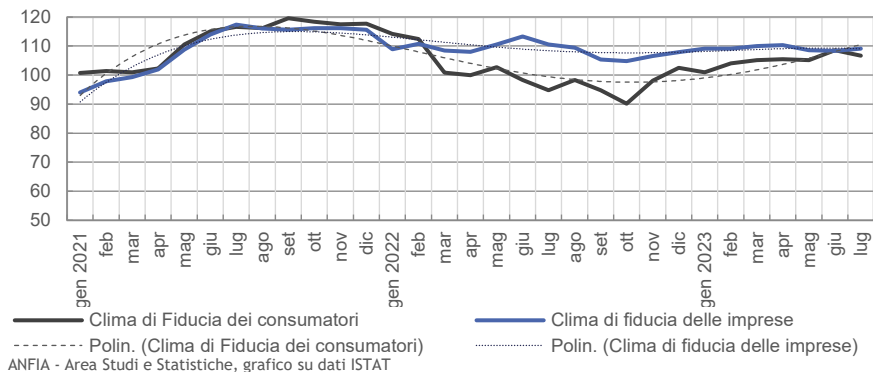
L'occupazione cresce (+0,3%, pari a +82mila unità) per uomini e donne, per tutte le classi d'età e per i dipendenti, calando solo tra gli autonomi. Il tasso di occupazione sale al 61,5% (+0,2 punti).

Il numero di persone in cerca di lavoro, rispetto a maggio 2023, diminuisce (-2,3%, pari a -44mila unità) anch'esso per uomini e donne e per tutte le classi d'età. Il tasso di disoccupazione totale scende al 7,4% (-0,2 punti), quello giovanile al 21,3% (-0,4 punti).

Focus produzione in Italia – 06/2023

La congiuntura economica in Italia (2/2)

Fiducia dei consumatori e delle imprese



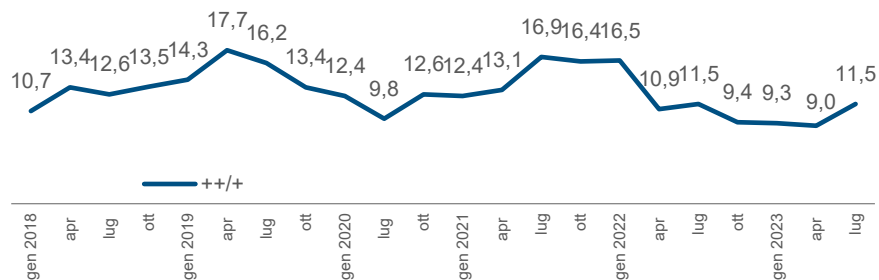
A luglio 2023 si stima una diminuzione dell'indice del clima di fiducia dei consumatori (da 108,6 a 106,7). L'indice composito del clima di fiducia delle imprese registra invece un aumento passando da 108,2 a 109,1.

il clima economico e il clima futuro calano, rispettivamente, da 127,6 a 123,4 e da 118,4 a 115,0; il clima personale e quello corrente diminuiscono in modo più contenuto (nell'ordine, da 102,2 a 101,1 e da 102,0, a 101,0).

Con riferimento alle imprese, tutti i comparti indagati registrano un aumento dell'indice di fiducia ad eccezione di quello manifatturiero. Più in dettaglio, l'indice di fiducia sale nei servizi di mercato (da 103,7 a 105,6), nel commercio al dettaglio (da 110,5 a 111,2) e, soprattutto, nelle costruzioni (da 162,5 a 166,5); invece nel comparto manifatturiero l'indice è in ripiegamento (da 100,2 a 99,3).

L'indagine ISTAT sulle intenzioni di acquisto di un'autovettura nuova nei prossimi 12 mesi, evidenzia un minimo decremento delle risposte «sì» e «certamente sì» a luglio all' 11,5 % rispetto al 9,0% di aprile. Le risposte «certamente no» calano al 76,4%.

Intenzioni di acquisto*



*Indagine ISTAT delle intenzioni di acquisto di un'autovettura nei successivi 12 mesi
 Frequenze percentuali di risposta : "++ certamente sì" e "+ probabilmente sì"

Focus produzione in Italia – 06/2023

Il rapporto è disponibile sul sito di ANFIA al link: <https://www.anfia.it/it/focus-di-approfondimento/italia>

I dati per mese della struttura mercato sono disponibili sul sito di ANFIA al link: <https://www.anfia.it/it/dati-statistici/settore-industriale-automotive-italia>

A cura dell'Area Studi e Statistiche, tel. 011 5546524

Miriam Sala, Responsabile, m.sala@anfia.it

Giuseppe Casto, g.casto@anfia.it

Alessio Irene, a.irene@anfia.it

Data di pubblicazione: 30 agosto 2023

ANFIA – Associazione Nazionale Filiera Industria Automobilistica – Nata nel 1912, da oltre 100 anni ha l'obiettivo di rappresentare gli interessi delle Associate nei confronti delle istituzioni pubbliche e private, nazionali e internazionali e di provvedere allo studio e alla risoluzione delle problematiche tecniche, economiche, fiscali, legislative, statistiche e di qualità del comparto automotive.

L'Associazione è strutturata in 3 Gruppi merceologici, ciascuno coordinato da un Presidente.

Componenti: comprende i produttori di parti e componenti di autoveicoli; *Carrozzeri e Progettisti*: comprende le aziende operanti nel settore della progettazione, ingegnerizzazione, stile e design di autoveicoli e/o parti e componenti destinati al settore autoveicolistico; *Costruttori*: comprende i produttori di autoveicoli in genere – inclusi camion, rimorchi, camper, mezzi speciali e/o dedicati a specifici utilizzi - ovvero allestimenti ed attrezzature specifiche montati su autoveicoli.



La filiera produttiva automotive in Italia

5.528 imprese

273.600 addetti (diretti e indiretti), il 7,3% degli occupati del settore manifatturiero italiano

86,2 miliardi di Euro di fatturato, pari al 9,9% del fatturato della manifattura in Italia e al 5,2% del PIL italiano

76,3 miliardi di Euro di prelievo fiscale sulla motorizzazione